

**formedik**

dental & medical education  
formación médica y dental



1º CURSO-TALLER DE

# MODIFICACIÓN DEL ÓVALO FACIAL

*Feminización y masculinización facial*

**6 y 7 de junio  
de 2024**

Facultad de Medicina. Universidad de Valladolid (Med-UVa)



## Dirección del curso



*Dr.* **José Luis López-Cedrún**

Jefe de Servicio de Cirugía Oral y Maxilofacial  
Complejo Hospitalario Universitario A Coruña



*Dr.* **Luis Miguel Redondo**

Jefe de Servicio de Cirugía Oral y Maxilofacial  
Hospital Universitario Río Hortega, Valladolid

## Ponentes



*Dr.* **Alberto Candau**

Cirujano Oral y Maxilofacial  
Córdoba

- Licenciado en Medicina y Cirugía. U. de Córdoba
- Doctor en Medicina y Cirugía. U. de Córdoba
- Especialista Cirugía Oral y Maxilofacial. H. U. Reina Sofía. Córdoba
- Máster en Medicina Estética. U. de Córdoba
- Experto Universitario en Implantología. U. de Burgos
- Experto Universitario en Cirugía Ortognática. U. Miguel Cervantes, Valladolid
- Jefe de Servicio de la Unidad de Cirugía Oral y Maxilofacial Hospital San Juan de Dios, Córdoba



*Dr.* **Luis Miguel Capitán**

Cirujano Oral y Maxilofacial  
Marbella

- Licenciado en Medicina y Cirugía. U. de Granada
- Especialista en Cirugía Oral y Maxilofacial. H. U. Virgen de las Nieves de Granada.
- Doctor en Ingeniería Tisular. U. de Granada.
- Especialista en Cirugía Ortognática y Cirugía Craneofacial. Instituto de Cirugía Maxilofacial e Implantología. Centro Médico Teknon, Barcelona
- Cofundador y codirector de Facialteam, grupo quirúrgico de Cirugía de Feminización y Armonización Facial. Marbella, Málaga
- Jefe de la Unidad de Cirugía Oral y Maxilofacial de H.C International Hospital, Marbella



*Dr.* **David Sanz**

Cirujano Oral y Maxilofacial  
Lisboa (Portugal)

- Licenciado en Medicina y Cirugía. U. Rovira i Virgili, Tarragona
- Especialista de Cirugía Oral y Maxilofacial. C.H.U. Coimbra, Portugal
- Fundador de la SPDOF (Sociedade Portuguesa de Disfunção Temporomandibular e Dor Orofacial)
- Práctica privada. Cirujano Oral y Maxilofacial en el Instituto Português da Face, Lisboa, Portugal

*“¡Transforma tu práctica médica y destaca en el campo de la cirugía estética facial!*

*Únete a nuestro **curso especializado**, diseñado para **capacitar a profesionales de la medicina en las últimas técnicas y abordajes en cirugía maxilofacial y estética facial.***

*¡Ofrece a tus pacientes **procedimientos avanzados que pueden mejorar la estética facial y su calidad de vida y complementar los procedimientos convencionales de cirugía ortognática!***



## Objetivos del curso

- 1. Adquisición de conocimientos teóricos y prácticos en cirugía estética maxilofacial:** Se proporcionará a los participantes una comprensión completa de los conceptos y técnicas utilizadas en la modificación del óvalo facial y la reconstrucción estética de diferentes áreas del rostro, incluyendo el tercio superior, medio e inferior facial.
- 2. Comprensión de las técnicas de feminización y masculinización facial:** Se proporcionará a los participantes los conocimientos y habilidades necesarias para realizar intervenciones que modifiquen las características faciales en la reafirmación de género y lograr resultados estéticos acordes a los estándares de feminización o masculinización deseados por los pacientes.
- 3. Desarrollo de habilidades quirúrgicas avanzadas:** Los participantes podrán practicar abordajes quirúrgicos específicos en la modificación del óvalo facial: técnicas de fresado, osteotomías y procedimientos de fijación utilizando diferentes métodos y materiales, lo que les permitirá modificar el contorno de las diferentes áreas faciales con precisión y seguridad.
- 4. Aplicación práctica de la planificación preoperatoria y colocación de guías quirúrgicas:** Capacitar a los participantes en la planificación detallada de casos prácticos y en la colocación precisa de guías quirúrgicas, lo que contribuirá a resultados más predecibles y exitosos en procedimientos de cirugía maxilofacial.
- 5. Adquisición de conocimientos teóricos y prácticos en la técnica de rinoplastia:** Capacitar a los participantes en la planificación y realización de la rinoplastia estética, desarrollando cada paso de la misma y realizando cada maniobra en el espécimen cadavérico.

Estos objetivos del curso abarcan tanto los aspectos teóricos como prácticos, así como la importancia de la planificación preoperatoria y la comprensión de las necesidades estéticas específicas de los pacientes, lo que capacitará al cirujano para realizar modificaciones del óvalo facial con seguridad y precisión.

## Jueves 06/06/2024

09:30 - 10:00	Entrega de documentación
10:00 - 10:15	Presentación del curso
	<b>Dr. José Luis López-Cedrún</b> (A Coruña) y <b>Dr. Luis Miguel Redondo</b> (Valladolid)
10:15 - 11:30	<b>TEORÍA:</b> Generalidades. Tercio superior. Tipos de abordajes para modificar el seno frontal
11:30 - 13:45	<b>PRÁCTICA: TERCIO SUPERIOR</b> Abordaje del seno frontal. Tallado de injerto parietal.
14:00 - 15:00	Almuerzo
15:15 - 16:00	<b>TEORÍA:</b> Tercio inferior. Feminización y masculinización. Tipos de osteotomías y líneas de referencia.
16:00 - 17:00	<b>CASO PRÁCTICO de PLANIFICACIÓN</b> Planificación y colocación de guías quirúrgicas
17:00 - 19:30	<b>PRÁCTICA: MANDÍBULA</b> Abordajes mandibulares. Osteotomías mandibulares. Colocación de prótesis de ángulo mandibular. Mentoplastia
19:30 - 20:00	Conclusiones de la primera jornada
21:00	Cena del curso

## Viernes 07/06/2024

09:00 - 10:00	<b>TEORÍA:</b> Tercio medio. Malaroplastia
10:00 - 11:00	<b>PRÁCTICA: MALAROPLASTIA</b>
11:00 - 11:15	Pausa – Café
11:15 - 13:45	<b>TEORÍA:</b> Técnica de Rinoplastia
14:00 - 15:00	Almuerzo
15:15 - 17:15	<b>PRÁCTICA: RINOPLASTIA</b>
17:15 - 17:30	Clausura del curso



# Información general

**Dirigido a:**

Cirujanos maxilofaciales, cirujanos plásticos, otorrinolaringólogos y otros médicos que deseen ampliar sus conocimientos y habilidades en procedimientos relacionados con la modificación y mejora estética del rostro.

**Nº de plazas:**

Limitadas a 20 inscritos. Las inscripciones se realizarán por estricto orden de llegada y serán confirmadas por e-mail.

**Modalidad:**

Presencial

**Fecha:**

Jueves 6 y viernes 7 de junio de 2024

**Horario:**

Jueves 6 de 9:30 a 20:00 horas.

Viernes 7 de 9:00 a 17:30 horas


**Sede:** Facultad de Medicina. Universidad de Valladolid

Avenida Ramón y Cajal, 7

47003 Valladolid

*Colabora Departamento de Anatomía y Radiología*

*Prof. Pastor, García, De Paz, Barbosa*



# Inscripciones

Hasta el 29/04/2024	A partir del 30/04/2024
2.600€	2.800€

*La inscripción incluye:*

- Documentación
- Prácticas
- Pausas café
- Comidas
- Cena del curso

Para inscribirse deberá rellenar el formulario de inscripción de la página web de **Formedika**.

Las inscripciones se realizarán por estricto orden de llegada y serán confirmadas por e-mail.



T: (+34) 943 468 441  
e-mail: info@formedika.com

*Propiedad intelectual*

Los materiales utilizados, presentaciones y vídeos son de propiedad intelectual del curso. Todos los derechos están reservados. La organización del curso se reserva el derecho a filmar, fotografiar y realizar grabaciones durante el curso. Queda totalmente prohibida la grabación en vídeo, fotografía o la copia de las conferencias impartidas durante el curso. La organización del curso no se responsabiliza de accidentes, robos u otro tipo de percances que pudieran suceder. No se permite el uso del teléfono móvil durante la actividad formativa.

*Política de cancelación*

La organización del curso se reserva el derecho a modificar el programa, cancelar el evento en caso de no llenar el cupo mínimo de asistentes o debido a otras circunstancias que hagan inviable el curso.

Colaboradores:

